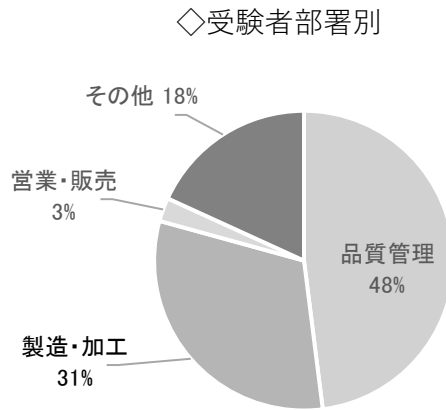
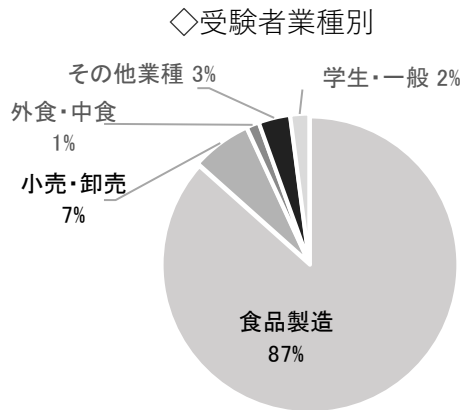


# 2022年12月 食品安全検定試験結果



## ■ 第21回 中級試験

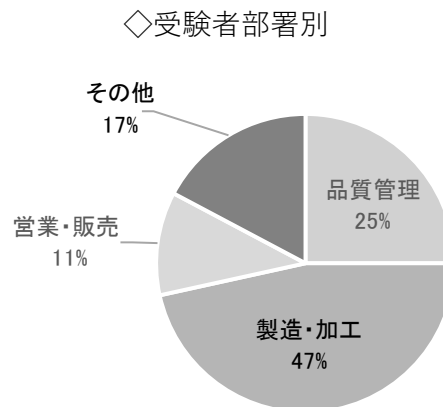
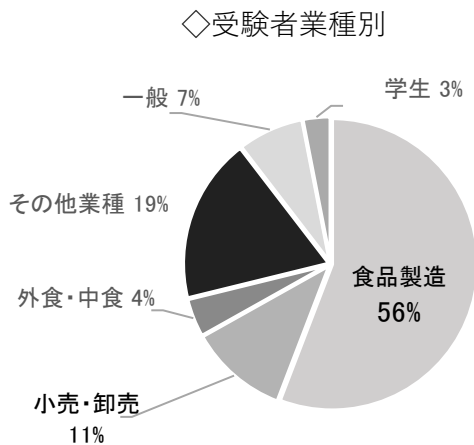
| 受験者数  | 合格者数  | 合格率   | 平均点    |
|-------|-------|-------|--------|
| 291 人 | 112 人 | 38.5% | 73.2 点 |



※食品製造、小売・卸売、外食・中食の所属部署

## ■ 第20回 初級試験

| 受験者数  | 合格者数  | 合格率   | 平均点    |
|-------|-------|-------|--------|
| 163 人 | 116 人 | 71.2% | 73.6 点 |



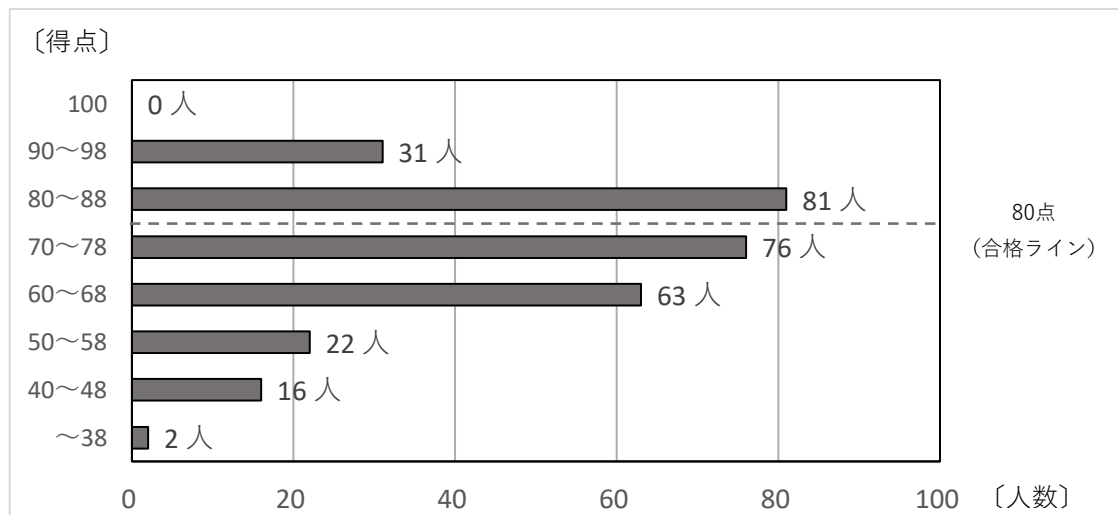
※食品製造、小売・卸売、外食・中食の所属部署

■ 第21回 中級試験

《受験者全体の出題分野別正答率》

| 出題分野 |              | 正答率   | 出題数 |
|------|--------------|-------|-----|
| I    | 食品安全全般・法令    | 63.5% | 8   |
| II   | 食中毒起因微生物     | 75.2% | 17  |
| III  | 寄生虫・自然毒・化学物質 | 72.1% | 9   |
| IV   | 食物アレルギー      | 83.9% | 5   |
| V    | 異物混入・その他の脅威  | 79.5% | 5   |
| VI   | 食品添加物・農薬     | 68.0% | 6   |
| 全 体  |              | 73.2% | 50  |

《得点分布》 受験者数：291名



■ 第20回 初級試験

《受験者全体の出題分野別正答率》

| 出題分野 |                   | 正答率   | 出題数 |
|------|-------------------|-------|-----|
| I    | 食品安全入門・食の安全を守る仕組み | 67.2% | 5   |
| II   | 食中毒起因微生物          | 75.0% | 16  |
| III  | 寄生虫・自然毒・化学物質      | 75.6% | 12  |
| IV   | 食物アレルギー           | 78.5% | 5   |
| V    | 異物混入・その他の脅威       | 70.4% | 5   |
| VI   | 食品添加物・農薬          | 70.6% | 7   |
| 全 体  |                   | 73.6% | 50  |

《得点分布》 受験者数：163名

