

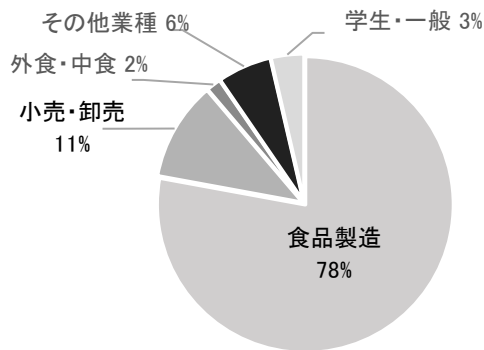
2023年9月 食品安全検定試験結果



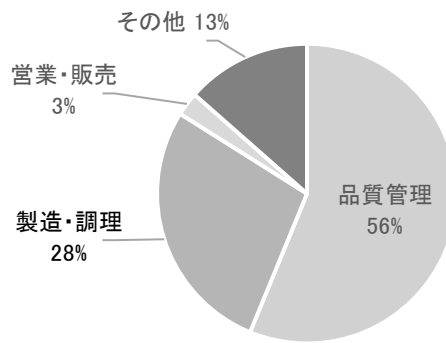
■ 第24回 中級試験

受験者数	合格者数	合格率	平均点
303 人	139 人	45.9%	76.5 点

◇ 受験者業種別



◇ 受験者部署別

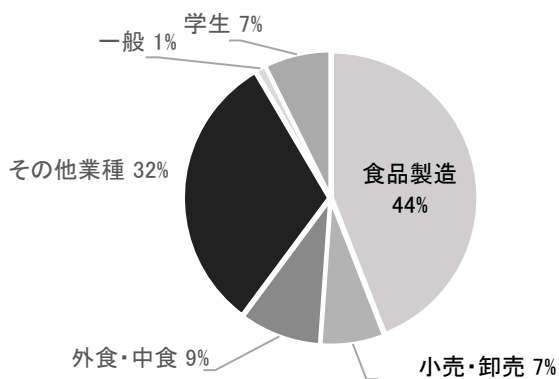


※食品製造、小売・卸売、外食・中食の所属部署

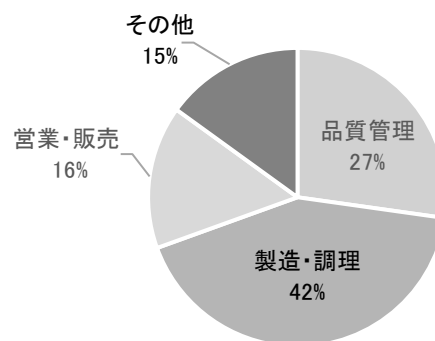
■ 第23回 初級試験

受験者数	合格者数	合格率	平均点
354 人	191 人	54.0%	69.0 点

◇ 受験者業種別



◇ 受験者部署別



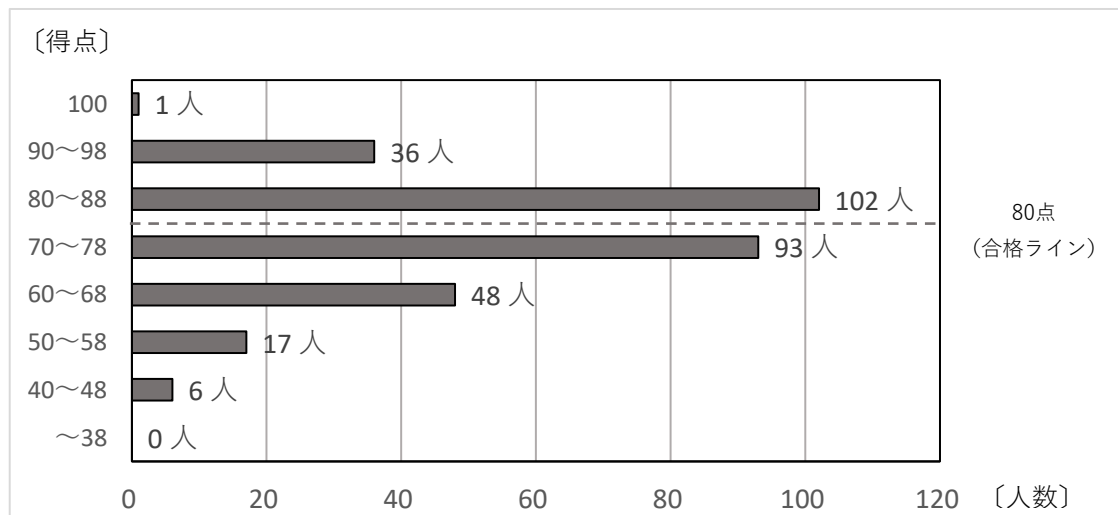
※食品製造、小売・卸売、外食・中食の所属部署

■ 第24回 中級試験

《受験者全体の出題分野別正答率》

出題分野		正答率	出題数
I	食品安全全般・法令	64.8%	8
II	食中毒起因微生物	79.1%	17
III	寄生虫・自然毒・化学物質	78.2%	9
IV	食物アレルギー	88.8%	5
V	異物混入・その他の脅威	85.3%	5
VI	食品添加物・農薬	64.3%	6
全 体		76.5%	50

《得点分布》 受験者数：303名

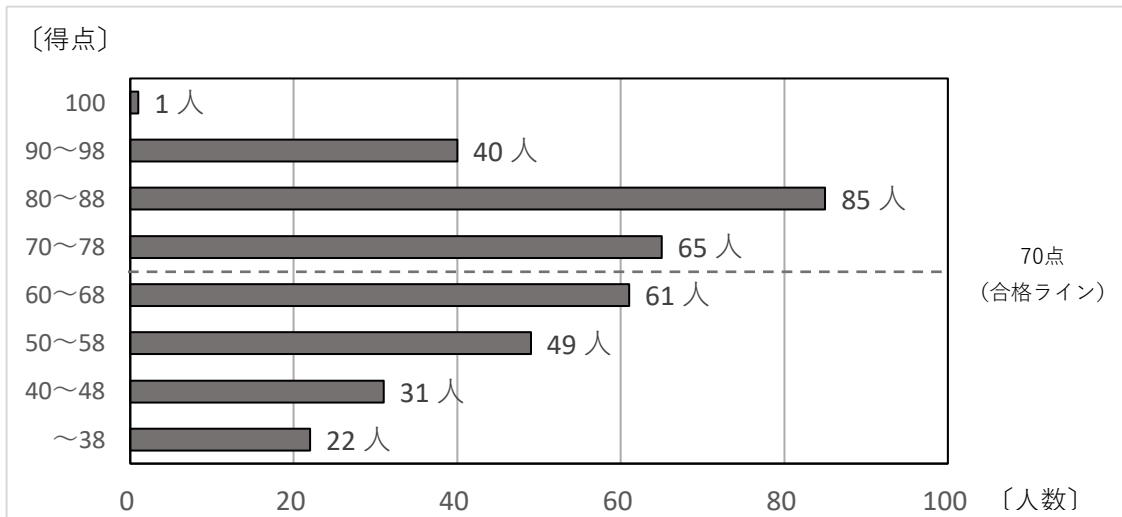


■ 第23回 初級試験

《受験者全体の出題分野別正答率》

出題分野		正答率	出題数
I	食品安全入門・食の安全を守る仕組み	67.7%	5
II	食中毒起因微生物	72.5%	16
III	寄生虫・自然毒・化学物質	68.9%	12
IV	食物アレルギー	76.0%	5
V	異物混入・その他の脅威	61.2%	5
VI	食品添加物・農薬	62.8%	7
全 体		69.0%	50

《得点分布》 受験者数：354名



■中級試験のこれまでの実績（実施回別）

回	実施時期	受験者数	合格者数	合格率	平均点
第24回	2023年9月	303	139	45.9%	76.5
第23回	2023年6月	220	117	53.2%	78.0
第22回	2023年3月	305	154	50.5%	76.9
第21回	2022年12月	291	112	38.5%	73.2
第20回	2022年9月	271	80	29.5%	71.5
第19回	2022年6月	294	169	57.5%	78.9
第18回	2022年3月	282	155	55.0%	77.7
第17回	2021年12月	240	102	42.5%	73.7
第16回	2021年9月	281	154	54.8%	78.2
第15回	2021年6月	326	220	67.5%	81.5
第14回	2021年3月	289	176	60.9%	80.2
第13回	2020年12月	80	44	55.0%	77.3
第12回	2020年9月	499	210	42.1%	74.3
第11回	2020年3月	452	240	53.1%	77.7
第10回	2019年9月	633	297	46.9%	75.9
第9回	2019年3月	674	282	41.8%	74.1
第8回	2018年9月	660	365	55.3%	78.2
第7回	2018年3月	582	222	38.1%	71.9
第6回	2017年9月	506	230	45.5%	75.3
第5回	2017年3月	400	255	63.8%	80.7
第4回	2016年9月	403	146	36.2%	71.5
第3回	2016年3月	289	165	57.1%	77.0
第2回	2015年9月	252	145	57.5%	78.9
第1回	2015年3月	350	176	50.3%	76.3
合 計		8,882	4,355	49.0%	76.2

■初級試験のこれまでの実績（実施回別）

回	実施時期	受験者数	合格者数	合格率	平均点
第23回	2023年9月	354	191	54.0%	69.0
第22回	2023年6月	145	99	68.3%	73.0
第21回	2023年3月	208	124	59.6%	71.1
第20回	2022年12月	163	116	71.2%	73.6
第19回	2022年9月	235	137	58.3%	71.0
第18回	2022年6月	161	113	70.2%	75.0
第17回	2022年3月	254	157	61.8%	71.9
第16回	2021年12月	222	145	65.3%	73.9
第15回	2021年9月	447	323	72.3%	76.7
第14回	2021年6月	178	144	80.9%	79.4
第13回	2021年3月	246	181	73.6%	77.1
第12回	2020年12月	74	51	68.9%	73.0
第11回	2020年9月	390	239	61.3%	72.2
第10回	2020年3月	290	207	71.4%	75.3
第9回	2019年9月	413	252	61.0%	72.5
第8回	2019年3月	411	271	65.9%	73.9
第7回	2018年9月	400	295	73.8%	76.1
第6回	2018年3月	475	273	57.5%	71.7
第5回	2017年9月	317	186	58.7%	71.4
第4回	2017年3月	301	204	67.8%	74.1
第3回	2016年9月	187	129	69.0%	74.3
第2回	2016年3月	151	129	85.4%	80.5
第1回	2015年9月	119	86	72.3%	77.6
小 計		6,141	4,052	66.0%	73.8
オンサイト	2023年	185	119	64.3%	71.4
オンサイト	2022年	116	98	84.5%	80.3
オンサイト	2021年	68	53	77.9%	77.3
オンサイト	2020年	222	148	66.7%	74.2
オンサイト	2019年	142	118	83.1%	81.2
オンサイト	2018年	168	103	61.3%	72.2
オンサイト	2017年	357	154	43.1%	65.8
小 計		1,258	793	63.0%	72.7
合 計		7,399	4,845	65.5%	73.6

※オンサイト検定は2023年7月末までの実績です。